

La lettre du litchi

Campagne 2022-2023

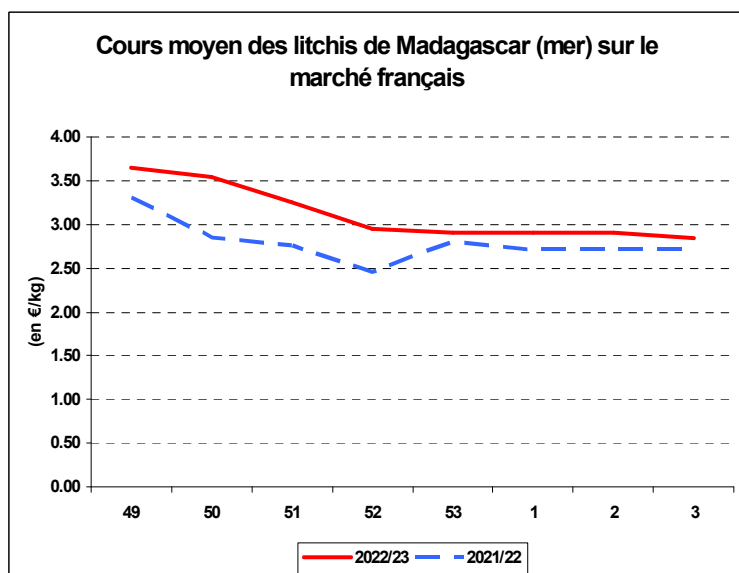
Semaine 04 - 23 au 27 janvier 2023

Avion soufré	
Sem 50-22	Sem 51-22
➔	

Avion branché	
Sem 03-23	Sem 04-23
➔	➔

Bateau Madagascar	
Sem 03-23	Sem
➔	

Bateau Afrique du Sud	
Sem 03-23	Sem 04-23
➔	➔



Litchi - Estimation des arrivages par avion - En tonnes					
Semaines	52	01	02	03	04
Ile Maurice	10	5			
Afr. du Sud					
Madagascar					
Réunion	120/140	40/50	30/45	30/35	35
Brésil	2	5	5	4	
Total	130/150	45/55	35/50	34/39	35

La campagne de commercialisation des litchis de la zone de l'Océan Indien s'achève progressivement. Elle s'est réellement terminée pour Madagascar la semaine dernière, par épuisement des quantités réceptionnées.

L'Afrique du Sud poursuit sa campagne, qui devrait finir prochainement. Plus curieusement, le marché reçoit encore quelques volumes de la Réunion, dont la campagne ne s'est jamais autant prolongée.

On trouvera ci-après quelques tableaux récapitulatifs de cette campagne, dont les résultats s'avèrent inégaux selon les origines et le segment de marché occupé.

Estimation des tonnages

origines	Avion		bateau	
	2021/22	2022/23	2021/22	2022/23
Ile Maurice	100	165		
Réunion	680	890		
Afr. du Sud	220	440		
Madagascar	200	115	14 570	14 275
Mozambique	40	nc		

Campagne bateau de Madagascar

	Baltic Klipper		Atlantic Klipper	
	2021/22	2022/23	2021/22	2022/23
Date départ	21-nov	25-nov	23-nov	28-nov
Date arrivée	5/12-8/12-16/12	08-déc	14-déc	17-déc
Tonnages	8 120	5 380	5 660	8 000
	2021/2022		2022/2023	
Conteneur	1 000		800	

Litchi - Arrivages par bateau - En tonnes							
Quantités arrivées				Quantités annoncées			
Provenance/départ	Navires	Dates / Ports	Tonnages	Provenance/départ	Navires	Dates / Ports	Tonnages
Tamatave/25/11	Baltic Klipper	8/12 PV	5 380 p				
Tamatave/ 28/11	Atlantic Klipper	17/12 ZB	8 000 P				
Tamatave	Conteneurs	Sem 1	400 P				
Tamatave	Conteneurs	Sem 2 / RT	400 P				

Les indications ci-dessus sont données sous réserve de confirmation. (ZB= Zeebrugge) (PV: Port-Vendres) (RT : Rotterdam)

Litchi - Prix stade import - En euros / kg

Semaines	ALLEMAGNE		BELGIQUE		ESPAGNE		FRANCE		PAYS-BAS		ITALIE	
	03	04	03	04	03	04	03	04	03	04	03	04
Air												
Ile Maurice (b)												
Ile Maurice (s)												
Madagascar (s)												
Madagascar (b)												
Réunion (b)							8.00-9.00	7.00-9.00				
Afr. du Sud (br)								7.00-8.00				
Mozambique (s)												
Mer												
Madagascar							2.70-3.00					
Afrique du Sud			3.50-3.70	3.00-3.50			2.50-2.80	2.50-3.00	2.50-3.00	2.50-3.00		

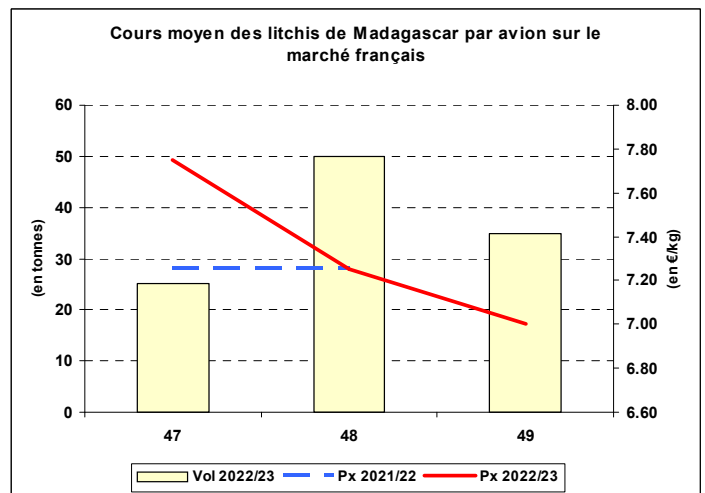
(b) : branchés/frais ; (s) : souffrés / note : prix indicatifs et moyens pour des fruits de qualité satisfaisante, recueillis auprès des opérateurs représentatifs)

Litchi - Tendances par marché européen

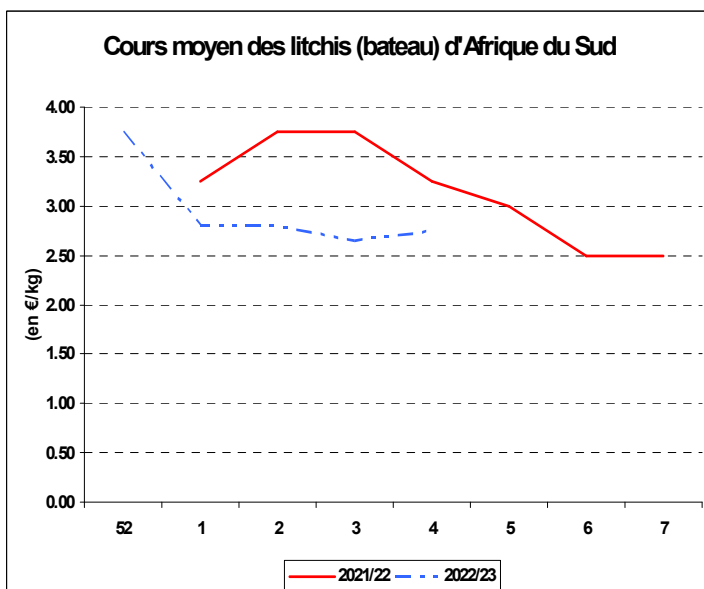
Belgique: Derniers lots d'Afrique du Sud, marquant la fin de la campagne 2022/23.

France: Les litchis d'Afrique du Sud sont encore présents sur le marché. Les fruits vieillissants s'écoulent en fonction de la qualité des lots mis en marché. Quelques marchandises se vendent jusqu'à 3.40€/kg pour les marchandises de bonne qualité. Certains lots, de qualité plus fragile, se négocient « au mieux » des conditions de marché. L'Afrique du Sud a également repris des expéditions par voie aérienne, avec des litchis présentés en bouquet de variété Red Mac Lean. La Réunion poursuit également ses expéditions. Ces marchandises bénéficient d'un léger regain de demande, mais dans un segment de marché plus étroit que précédemment. Les expéditions pourraient se prolonger encore la semaine prochaine.

Pays-Bas: Prix stables pour les fruits d'Afrique du Sud, dont la campagne se termine.



Litchis Red Mac Lean d'Afrique du Sud (avion)



Cours des changes - janvier 2023

1 euro =

Royaume Uni

0.88076 GBP

Madagascar

4810.15 MGA (Ariary)